



ТЕРРИТОРИАЛЬНЫЙ ОРГАН ФЕДЕРАЛЬНОЙ
СЛУЖБЫ ГОСУДАРСТВЕННОЙ СТАТИСТИКИ
ПО НОВОСИБИРСКОЙ ОБЛАСТИ

Сельское хозяйство Новосибирской области



в августе 2022 года

ПРОИЗВОДСТВО ПРОДУКЦИИ ЖИВОТНОВОДСТВА

В ХОЗЯЙСТВАХ ВСЕХ КАТЕГОРИЙ В АВГУСТЕ 2022 ГОДА

 **21,2** ТЫС. ТОНН

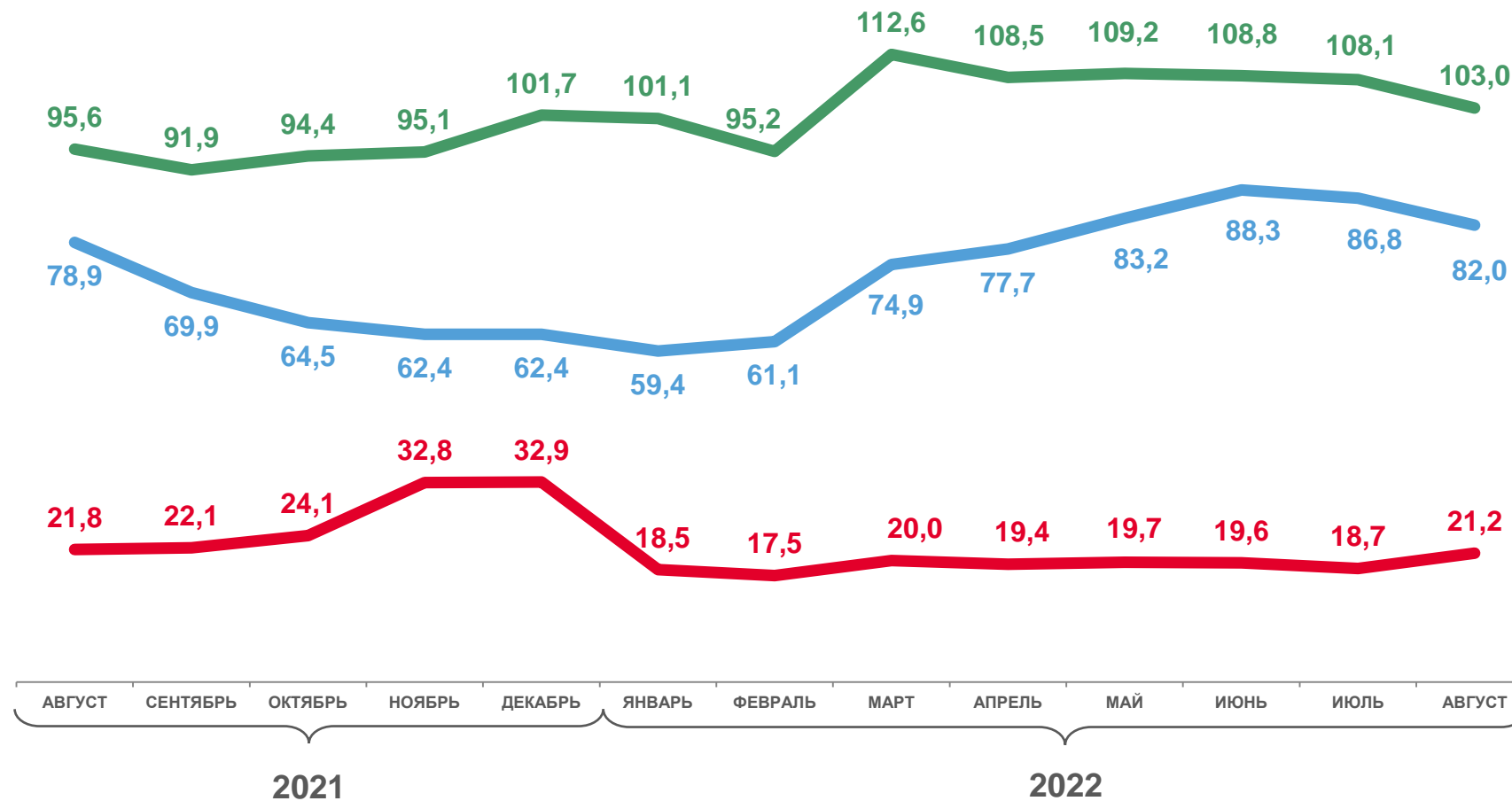
Скот и птица на убой
(в живом весе)

 **82,0** ТЫС. ТОНН

Молоко

 **103,0** МЛН ШТУК

Яйца



 Скот и птица на убой (в живом весе), тыс. тонн

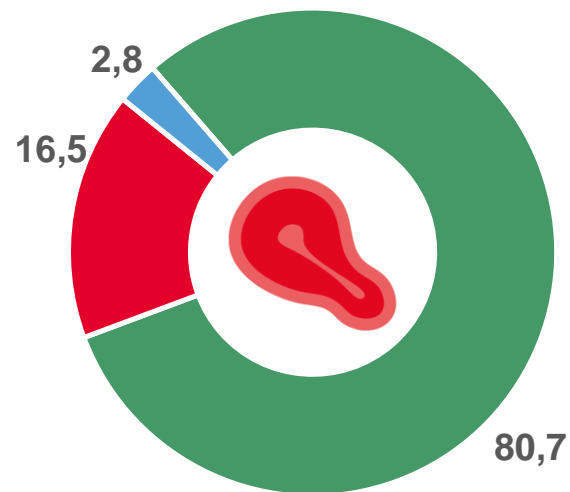
 Молоко, тыс. тонн

 Яйца, млн штук

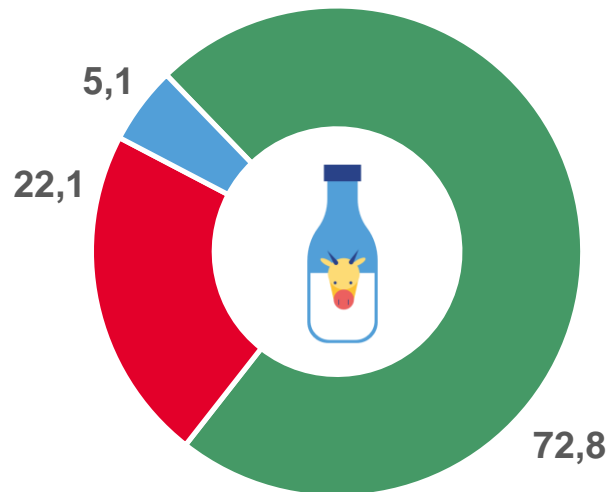


СТРУКТУРА ПРОИЗВОДСТВА ПРОДУКЦИИ ЖИВОТНОВОДСТВА

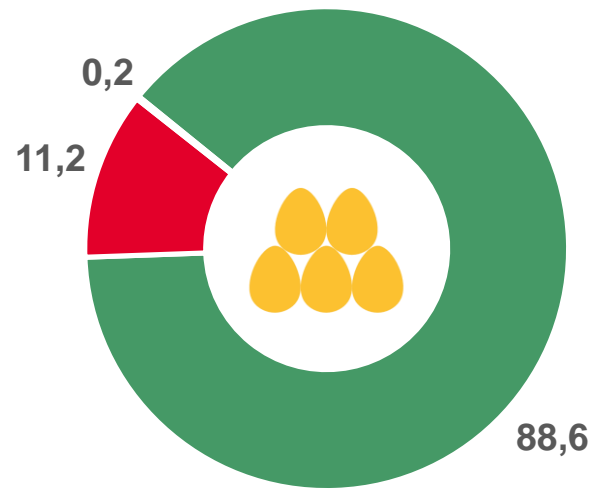
ПО КАТЕГОРИЯМ ХОЗЯЙСТВ В АВГУСТЕ 2022 ГОДА, %



Скот и птица на убой
(в живом весе)



Молоко



Яйца

- Сельскохозяйственные организации
- Хозяйства населения
- Крестьянские (фермерские) хозяйства и индивидуальные предприниматели



ПОГОЛОВЬЕ СКОТА И ПТИЦЫ

В ХОЗЯЙСТВАХ ВСЕХ КАТЕГОРИЙ НА КОНЕЦ АВГУСТА 2022 ГОДА, ТЫС. ГОЛОВ




Крупный рогатый
скот

453,3



из него коровы

179,3



Свиньи

474,2



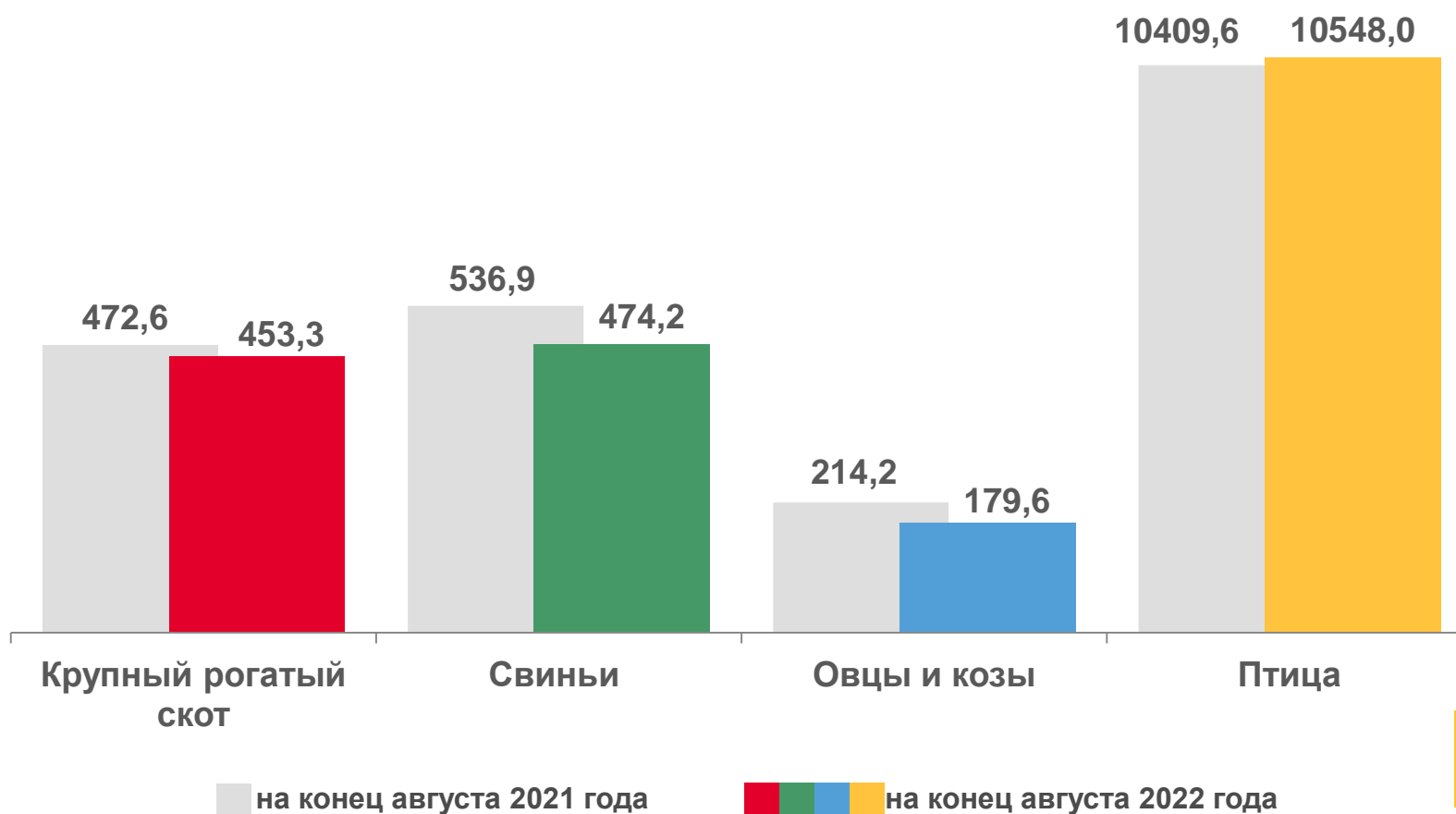
Овцы и козы

179,6



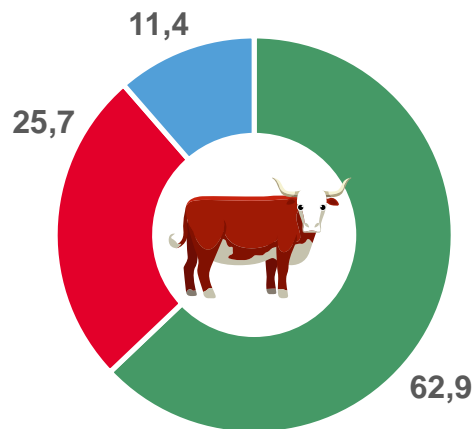
Птица

10548,0

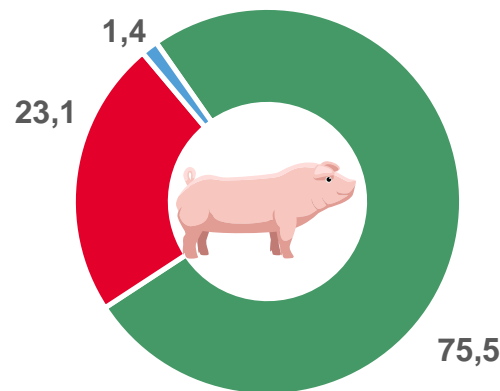


СТРУКТУРА ПОГОЛОВЬЯ СКОТА И ПТИЦЫ

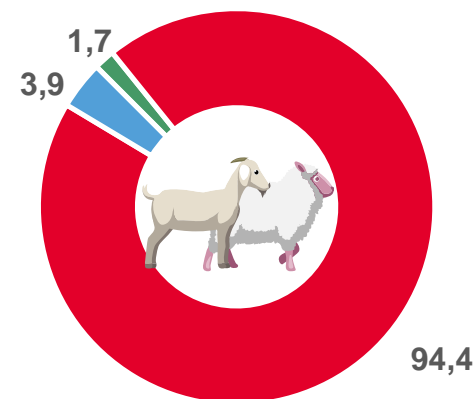
ПО КАТЕГОРИЯМ ХОЗЯЙСТВ НА КОНЕЦ АВГУСТА 2022 ГОДА, %



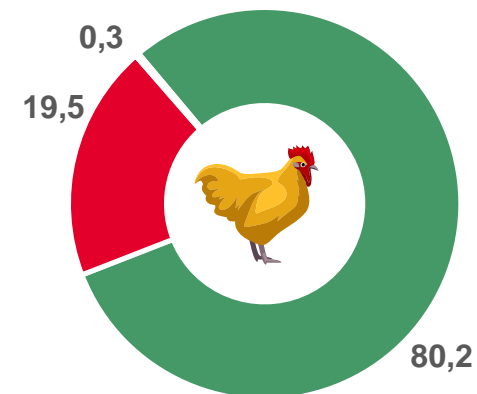
**Крупный
рогатый скот**



Свиньи



Овцы и козы



Птица

- Сельскохозяйственные организации
- Хозяйства населения
- Крестьянские (фермерские) хозяйства и индивидуальные предприниматели

